

Acb Auto-Media As
Kristofer Uppdals veg 34

7071

BERG ATLE CHRISTIAN

FORETAKSANALYSE

Acb Auto-Media AS

Innholdsfortegnelse

1. Company Data	3
2. Summary	4
3. Rating og trenddata	5
4. Aktuelle hendelser og revisoranmerkninger	6
5. Styreinformasjon og Aksjonærer/Eiere	7
6. Økonomisk analyse	9
7. Regnskap	14
8. Bransjetall	21

Foretaksinformasjon

Om foretaket

Foretaksnavn	Acb Auto-Media AS	Organisasjonsnr.	936890342
Organisasjonsform	Aksjeselskap	Status	Aktivt
Hovedbransje	4500000 Detaljhandel med deler og utstyr til motorvogner, unntatt mo		
Formål	Produksjon og salg og andre produkter/tjenester som naturlig hører sammen med dette, samt delta i andre selskaper.		

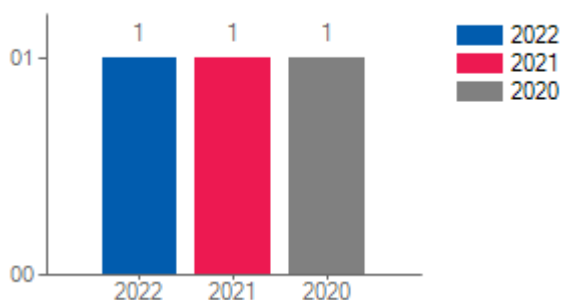
Kontaktinformasjon

Besøksadresse	Kristofer Uppdals Veg 34 7071 Trondheim	Telefon	91 34 35 15
Postadresse	Intet registrert	Telefax	Intet registrert
Webadresse	HTTP://www.acb.no	Mobil	Intet registrert
		Email	post@acb.no

Ansatte

År	Antall
2022	1
2021	1
2020	1

Antall ansatte



Etablering

Etableringsdato	1985
Stiftelsesdato	10.01.1985
Registreringsdato	19.02.1995
Registrert	Foretaksregisteret

Historiske navn Acb Radio Tv Service AS

Lokalisering

Kommune	Trondheim
Fylke	Trøndelag
Geokode	Intet registrert

Drift

Daglig leder	Berg Atle Christian	Revisor	Intet registrert
Regnskapsfører	Intet registrert		
Signaturrett	Selskapet tegnes av hvert enkelt styremedlem.		
Prokura	Intet registrert		

Oppsummering Scoredel

Commercial Delphi Score

Score foretak



Pr.dato 22.04.2024

Hovedbransje
snittscore



Pr.dato 22.04.2024

Kredittgrense

7 - Beste Kredittverdighet: Lav Risiko

Anbefalt kredittgrense 53.550 NOK

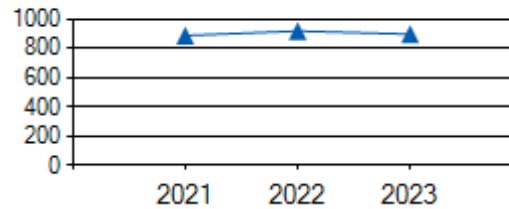
Historisk score

År	2023	2022	2021
Score	896	918	887

*Score kalkulert 31.12 i de respektive år

For mer informasjon se sidene om Rating og Trenddata

Scoreutvikling



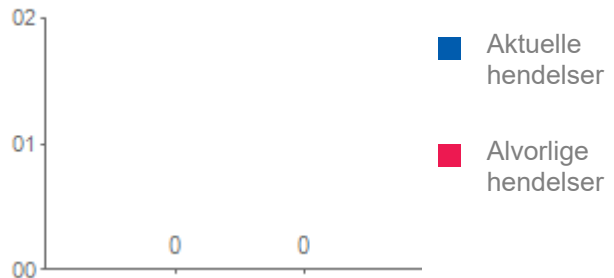
Aktuelle hendelser

0 aktuelle hendelser registrert siste 12 måneder

0 alvorlige hendelser registrert siste 12 måneder

For mer informasjon se sidene om Aktuelle hendelser

Aktuelle hendelser



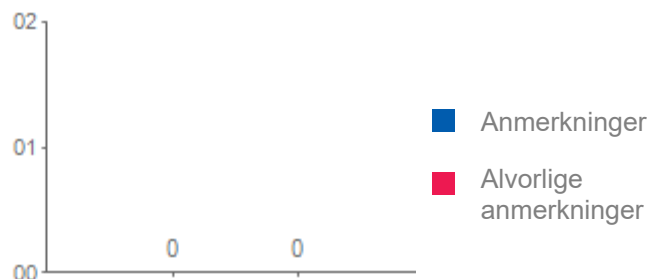
Betalingsanmerkninger

0 anmerkninger registrert på foretaket

0 alvorlige anmerkninger registrert på foretaket

For mer informasjon se sidene om Betalingsanmerkninger

Antall anmerkninger



Rating og Trenddata

Scorekort modell 1

Denne modellen er for foretaksformer som har levert regnskap (bortsett fra eiendomsselskaper).

Score foretak

Pr. 22.04.2024




Gj.snitt.score bransje

Pr. 22.04.2024



Risikoklasser



Risikoklasse beskrivelse

7 - Beste Kredittverdighet: Lav Risiko

Forventet misligholdsrate

0.09%

Viktigste scoreparameter

Likviditetsbeholdningen ved siste regnskapsavslutning er negativ
Fylke med risiko over gjennomsnittet
Bransje med medium/høy risiko

Commercial Delphi Score Trend

Score dato	Score	Risikoklasse
04.02.2024	896	Beste kredittverdighet: Lav risiko
29.06.2023	896	Beste kredittverdighet: Lav risiko
03.06.2022	918	Beste kredittverdighet: Lav risiko
14.02.2022	887	Beste kredittverdighet: Lav risiko
22.08.2021	887	Beste kredittverdighet: Lav risiko
04.06.2021	865	God kredittverdighet: Under gjennomsnittlig risiko
22.03.2021	878	Beste kredittverdighet: Lav risiko
03.06.2019	909	Beste kredittverdighet: Lav risiko
09.02.2019	900	Beste kredittverdighet: Lav risiko

Aktuelle hendelser

Registrerte hendelser

Ingen aktuelle hendelser registrert.

Revisoranmerkninger

Ar	Merknad
2023	Fravalgt revisjonsplikt
2022	Fravalgt revisjonsplikt
2021	Fravalgt revisjonsplikt

Tips!

Vil du vite mer om bakgrunnen for revisoranmerkningene?
Ofte finnes denne informasjonen i foretakets årsberetning og noter.
Bestill årsberetning på www.experian.no

Styreinformasjon

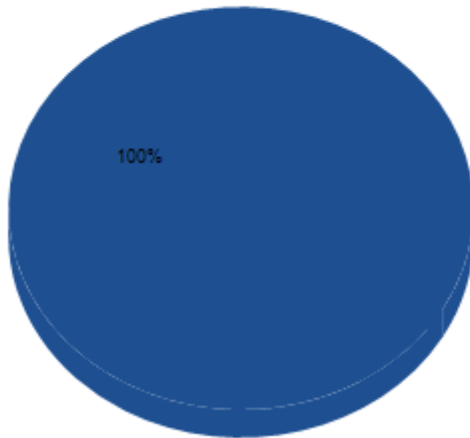
Berg Atle Christian

Styreinformasjon			
Navn	Verv	Adresse	Født
Berg Atle Christian	Styreleder	7071 TRONDHEIM	09.06.57
Hanslien Ida	VARAMEDLEM	7079 FLATÅSEN	14.06.60

Diagrammet illustrerer ordinære styremedlemmer, herunder styreleder, styremedlemmer og ansattes representanter. Eventuelle varamedlemmer er opplistet i tabellen nedenfor.

Aksjonærer / Eiere

■ Berg Atle Christian



Aksjonærer / Eiere

Navn	Org. nr. / Fødselsnummer	Andel i %
Berg Atle Christian	09.06.57	100

Økonomiske nøkkeltall

Nøkkeltall

Likviditet	2023	2023 *	2022	2022 *	2021	2021 *
Likviditetsgrad 1	1.4	0.0	1.5	1.4	1.6	1.5
Likviditetsgrad 2	0.7	0.0	0.6	1.2	1.1	1.2
Likviditetsgrad 3	0.3	0.0	0.4	0.3	0.7	0.4
Likviditetsreserve i % av salg	19.7%	0.0%	21.4%	35.5%	23.8%	35.4%

Finansiering	2023	2023 *	2022	2022 *	2021	2021 *
Gjeldsgrad	1.4	0.0	1.5	0.7	1.7	0.8
Langsiktig lagerfinansiering	60.6	0.0	54.7	71.3	110.4	77.9
Fremmedkapital kostnad	-3.0	0.0	-2.4	0.0	-2.6	0.0
Finanseringsgrad 1	0.4		0.3		0.0	

Soliditet	2023	2023 *	2022	2022 *	2021	2021 *
Egenkapitalandel	42.0%	0.0%	39.5%	29.9%	37.5%	30.8%
Egenkapitalandel minus goodwill	42.0%	0.0%	39.5%	0.0%	37.5%	0.0%
Tapsbuffer	10.1	0.0	9.4	11.3	8.9	11.7

Inntjening	2023	2023 *	2022	2022 *	2021	2021 *
Overskuddsprosent	0.2	0.0	0.5	1.2	0.4	2.7
Resultatgrad	2.2 %	0.0 %	1.6 %	6.6 %	0.9 %	9.2 %
Totalkapitalens rentabilitet	9.6 %	0.0 %	7.8 %	0.1 %	5.5 %	
Egenkapitalrentabilitet	2.2 %	0.0 %	5.4 %	0.1 %	4.9 %	
Rentedekningsgrad	2.0	0.0	1.6	-369.5	1.7	-1034.3

Effektivitet	2023	2023 *	2022	2022 *	2021	2021 *
Varelagerets omløpshastighet	69.5	0.0		-3.8		-3.9

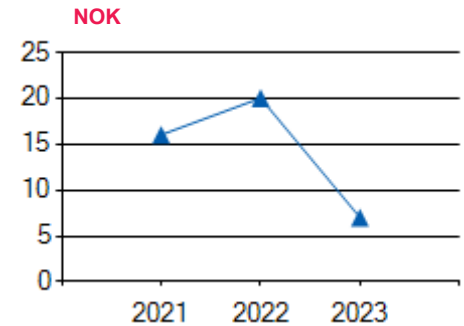
*Bransjetall for året

Sammendrag av økonomi

Tall i hele 1000

Resultat	2023	2022	2021
Sum inntekter	3.548	3.715	3.681
Varekostnad	-2.848	-2.784	-2.681
Lønnskostnad	-185	-601	-629
Avskrivninger	0	-11	0
Annen driftskostnad	-313	-258	-340
Sum driftskostnad	-3.471	-3.654	-3.650
Driftsresultat	78	61	32
Netto finansielle poster	-38	-36	-12
Ordinært resultat f.skatt	40	26	20
Sum skatter	-32	-6	-4
Årsresultat	7	20	16

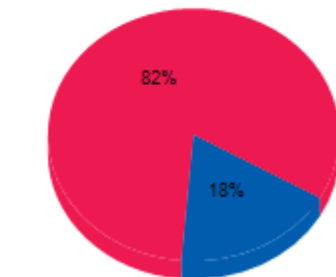
Utvikling årsresultat



■ Årsresultat

Eiendeler	2023	2022	2021
Sum immat. eiendeler	0	0	0
Sum varige driftsmidler	150	90	0
Sum fin. anleggsmidler	0	0	0
Andre anleggsmidler	0	0	0
Anleggsmidler (AM)	150	90	0
Varebeholdning	355	479	298
Sum fordringer	204	121	199
Sum investeringer	0	0	0
Kasse/Bank	141	195	380
Andre omløpsmidler	0	0	0
Omløpsmidler (OM)	700	795	877
Sum eiendeler	850	885	877

Eiendeler 2023

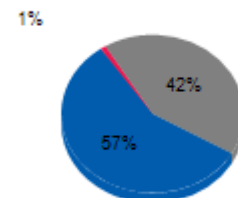


■ Anleggsmidler

■ Omløpsmidler

Gjeld/Egenkapital	2023	2022	2021
Kortsiktig gjeld	485	533	548
Langsiktig gjeld	8	3	0
Sum gjeld	493	536	548
Innskutt egenkapital	30	30	30
Opptjent egenkapital	327	320	299
Sum egenkapital	357	350	329
Gjeld og egenkapital	850	886	877

Gjeld/Egenkapital 2023



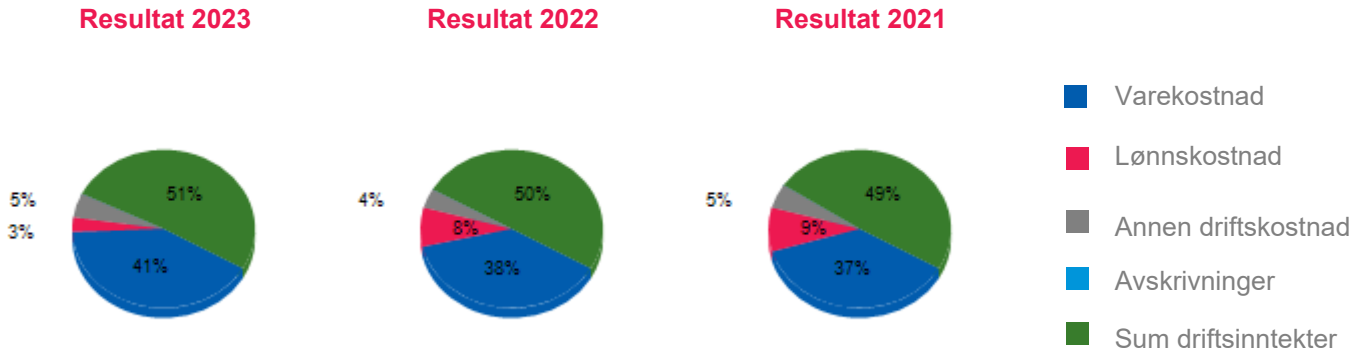
■ Kortsiktig gjeld

■ Langsiktig gjeld

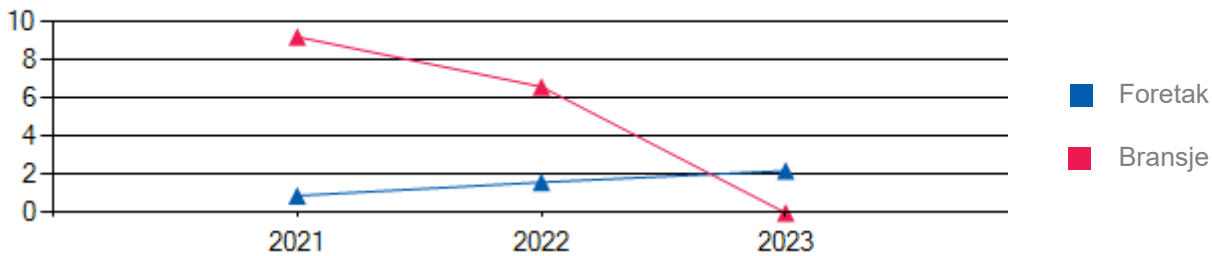
■ Egenkapital

Resultat

Tall i hele 1000



Resultatgrad Foretak vs Bransje



Resultat	2023	2022	2021
Sum driftsinntekter	3.548	3.715	3.681
Varekostnad	-2.848	-2.784	-2.681
Lønnskostnad	-185	-601	-629
Avskrivninger	0	-11	0
Annen driftskostnad	-313	-258	-340
Sum driftskostnader	-3.471	-3.654	-3.650
Driftsresultat	78	61	32
Sum finansinntekter	4	8	16
Sum finanskostnader	-42	-44	-28
Ordinært resultat før skatt	40	26	20
Sum skatter	-32	-6	-4
Årsresultat	7	20	16
Resultatgrad	2.2 %	1.6 %	0.9 %
Resultatgrad bransje	0.0 %	6.6 %	9.2 %

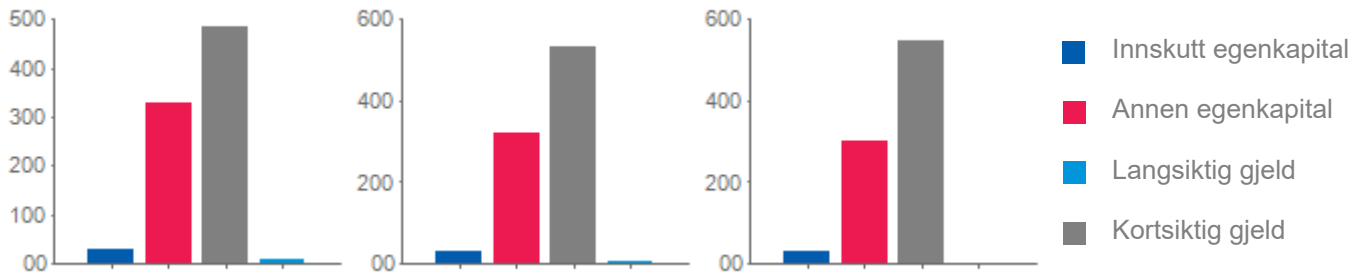
Gjeld/Egenkapital

Tall i hele 1000

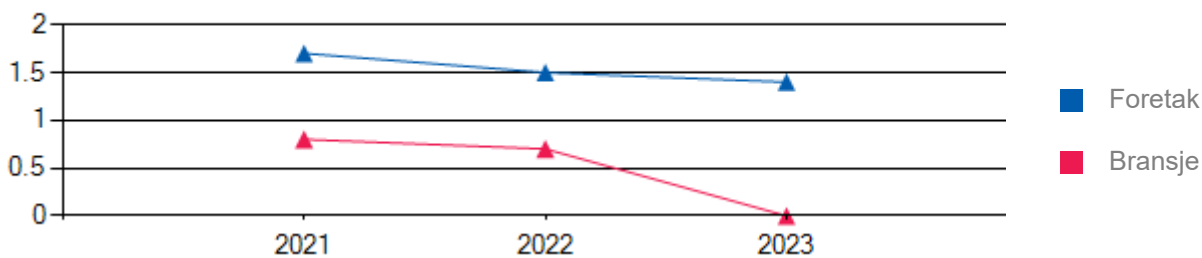
Gjeld/Egenkapital 2023

Gjeld/Egenkapital 2022

Gjeld/Egenkapital 2021



Gjeldsgrad Foretak vs Bransje

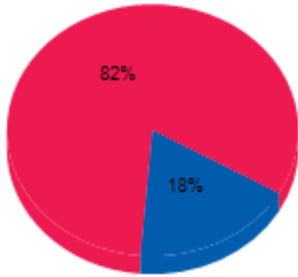


Gjeld/Egenkapital	2023	2022	2021
Kortsiktig gjeld	485	533	548
Langsiktig gjeld	8	3	0
Sum gjeld	493	536	548
Innskutt egenkapital	30	30	30
Annen egenkapital	327	320	299
Sum egenkapital	357	350	329
Gjeld og egenkapital	850	886	877
Gjeldsgrad	1.4	1.5	1.7
Gjeldsgrad bransje	0.0	0.7	0.8

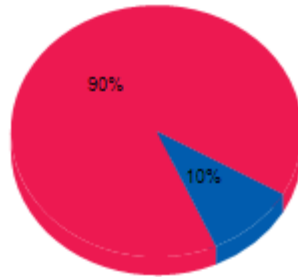
Eiendeler

Tall i hele 1000

Eiendeler 2023



Eiendeler 2022



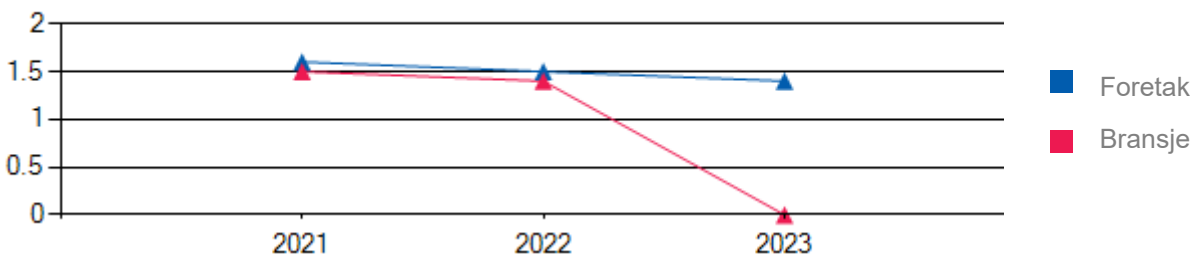
Eiendeler 2021



■ Anleggsmidler (AM)

■ Omløpsmidler (OM)

Likviditetsgrad Foretak vs Bransje



Eiendeler	2023	2022	2021
Sum immatrielle eiendeler	0	0	0
Sum varige driftsmidler	150	90	0
Sum finansielle anleggsmidler	0	0	0
Andre anleggsmidler	0	0	0
Anleggsmidler (AM)	150	90	0
Varebeholdning	355	479	298
Sum fordringer	204	121	199
Sum investeringer	0	0	0
Kasse/Bank	141	195	380
Andre omløpsmidler	0	0	0
Omløpsmidler (OM)	700	795	877
Sum eiendeler	850	885	877
Likviditetsgrad	1.4	1.5	1.6
Likviditetsgrad bransje	0.0	1.4	1.5

Resultatregnskap

Årsavslutning	31.12.23	31.12.22	31.12.21
Sum driftsinntekter	3.548.000	3.715.000	3.681.000
Sum driftskostnader	-3.471.000	-3.654.000	-3.650.000
Driftsresultat	78.000	61.000	32.000
Sum finansinntekter	4.000	8.000	16.000
Sum finanskostnader	-42.000	-44.000	-28.000
Netto finansielle poster	8.000	16.000	32.000
Ordinært resultat før skatt	40.000	26.000	20.000
Årets skattekostnad	-32.000	-6.000	-4.000
Ordinært resultat	8.000	20.000	16.000
Sum ekstraordinære kostnader	0	0	0
Årsresultat	7.000	20.000	16.000
Sum overføringer	-7.000	-20.000	-16.000

Resultatregnskap detaljert

Årsavslutning	31.12.23	31.12.22	31.12.21
Salgsinntekter	3.548.000	3.714.000	3.681.000
Andre driftsinntekter	0	0	0
Sum driftsinntekter	3.548.000	3.715.000	3.681.000
Varekostnad	-2.848.000	-2.784.000	-2.681.000
Beholdningsendring egentilvirkede varer	-125.000	0	0
Lønnskostnad	-185.000	-601.000	-629.000
Avskrivning	0	-11.000	0
Nedskrivning	0	0	0
Tap på fordringer	0	0	0
Annen driftskostnad	-313.000	-258.000	-340.000
Sum driftskostnad	-3.471.000	-3.654.000	-3.650.000
Driftsresultat	78.000	61.000	32.000
Inntekt investering i datterselskap	0	0	0
Inntekt investering foretak i konsern	0	0	0
Inntekt investering annet foretak	0	0	0
Renteinntekt foretak i konsern	0	0	0
Annen renteinntekt	0	0	13.000
Annen finansinntekt	4.000	8.000	3.000
Sum finansinntekter	4.000	8.000	16.000
Verdiendring finansielle omløpsmidler	0	0	0
Nedskrivning finansielle omløpsidler	0	0	0
Nedskrivning finansielle anleggsmidler	0	0	0
Rentekostnad foretak samme konsern	0	0	0
Annen rentekostnad	-27.000	-31.000	-14.000
Annen finanskostnad	-15.000	-13.000	-14.000
Agio/Disagio	0	0	0
Sum finanskostnader	-42.000	-44.000	-28.000
Netto finansielle poster	-38.000	-36.000	-12.000
Ordinært resultat før skatt	40.000	26.000	20.000

Resultatregnskap detaljert

forts. fra forrige side

Årsavslutning	31.12.23	31.12.22	31.12.21
Årets skattekostnad	-32.000	-6.000	-4.000
Ordinært resultat	8.000	20.000	16.000
Ekstraordinær inntekt	0	0	0
Ekstraordinær kostnad	0	0	0
Skattekostnader ekstraordinært resultat	0	0	0
Sum ekstraordinære poster	0	0	0
Årsresultat	7.000	20.000	16.000
Konsernbidrag	0	0	0
Utbytte	0	0	0
Fond for vurderingsforskjell	0	0	0
Annen egenkapital	-7.000	-20.000	-16.000
Sum overføringer	-7.000	-20.000	-16.000

Balanse

Årsavslutning	31.12.23	31.12.22	31.12.21
Sum anleggsmidler	150.000	90.000	0
Sum omløpsmidler	700.000	795.000	877.000
Sum eiendeler	850.000	885.000	877.000
Sum innskutt egenkapital	30.000	30.000	30.000
Sum opptjent egenkapital	327.000	320.000	299.000
Sum egenkapital	357.000	350.000	329.000
Sum langsiktig gjeld	8.000	3.000	0
Sum kortsiktig gjeld	485.000	533.000	548.000
Sum egenkapital og gjeld	850.000	886.000	877.000

Balanse detaljert

Årsavslutning	31.12.23	31.12.22	31.12.21
Forskning, utvikling og goodwill	0	0	0
Utsatt skattefordel	0	0	0
Sum immatrielle eiendeler	0	0	0
Fast eiendom, tomter og bygninger	0	0	0
Maskiner og anlegg	0	0	0
Skip, rigger, fly og lignende	0	0	0
Driftsløsøre, inventar, verktøy og lignende	150.000	90.000	0
Sum varige driftsmidler	150.000	90.000	0
Investering i datterselskap	0	0	0
Investering annet foretak i konsern	0	0	0
Lån til foretak i konsern	0	0	0
Investering i tilknyttet selskap	0	0	0
Lån til tilknyttet selskap	0	0	0
Investering i aksjer og andeler	0	0	0
Obligasjoner og andre fordringer	0	0	0
Pensjonsmidler	0	0	0
Ansvarlig lånekapital	0	0	0
Sum finansielle anleggsmidler	0	0	0
Andre anleggsmidler	0	0	0
Total sum anleggsmidler	150.000	90.000	0
Varebeholdning	355.000	479.000	298.000
Kundefordringer	204.000	121.000	199.000
Andre fordringer	0	0	0
Konsernfordringer	0	0	0
Krav på innbetaling av selskapskapital	0	0	0
Sum fordringer	204.000	121.000	199.000

Balanse detaljert

forts. fra forrige side

Årsavslutning	31.12.23	31.12.22	31.12.21
Aksjer/andel foretak samme konsern	0	0	0
Markedsbasert aksjer	0	0	0
Markedsbasert obligasjoner	0	0	0
Markedsbaserte finansielle instrumenter	0	0	0
Andre finansielle instrumenter	0	0	0
Sum investeringer	0	0	0
Kasse/bank	141.000	195.000	380.000
Andre omløpsmidler	0	0	0
Total sum omløpsmidler	700.000	795.000	877.000
Sum eiendeler	850.000	885.000	877.000
Selskapskapital/Aksjekapital	30.000	30.000	30.000
Egne aksjer	0	0	0
Overkursfond	0	0	0
Sum innskutt egenkapital	30.000	30.000	30.000
Fond for vurderingsforskjeller	0	0	0
Annen egenkapital	327.000	320.000	299.000
Sum opptjent egenkapital	327.000	320.000	299.000
Sum egenkapital	357.000	350.000	329.000
Minoritetsinteresse	0	0	0
Pensjonsforpliktelser	0	0	0
Utsatt skatt	8.000	3.000	0
Andre avsetninger for forpliktelser	0	0	0
Sum avsetning forpliktelser	8.000	3.000	0

Balanse detaljert

forts. fra forrige side

Årsavslutning	31.12.23	31.12.22	31.12.21
Konvertible lån	0	0	0
Obligasjonslån	0	0	0
Gjeld til kredittinstitusjoner	0	0	0
Ansvarlig lånekapital	0	0	0
Konserngjeld	0	0	0
Øvrig langsiktig gjeld	0	0	0
Sum annen langsiktig gjeld	0	0	0
Sum langsiktig gjeld	8.000	3.000	0
Konvertible lån	0	0	0
Sertifikat lån	0	0	0
Gjeld til kredittinstitusjoner	250.000	0	0
Leverandørgjeld	27.000	6.000	13.000
Betalbar skatt	27.000	3.000	4.000
Skyldig offentlig avgifter	179.000	353.000	418.000
Utbytte	0	0	0
Konserngjeld	0	0	0
Øvrig kortsiktig gjeld	2.000	171.000	111.000
Sum kortsiktig gjeld	485.000	533.000	548.000
Sum egenkapital og gjeld	850.000	886.000	877.000

Bransjetall

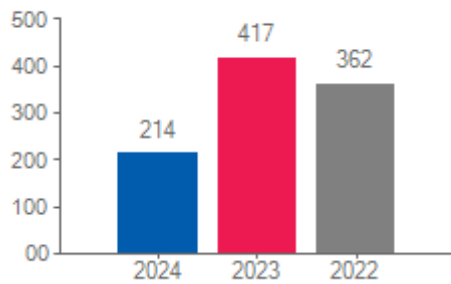
Hovedbransje:

Antall bedrifter i hovedbransje

4500000 Detaljhandel med deler og utstyr til motorvogner, unntatt mo

81414

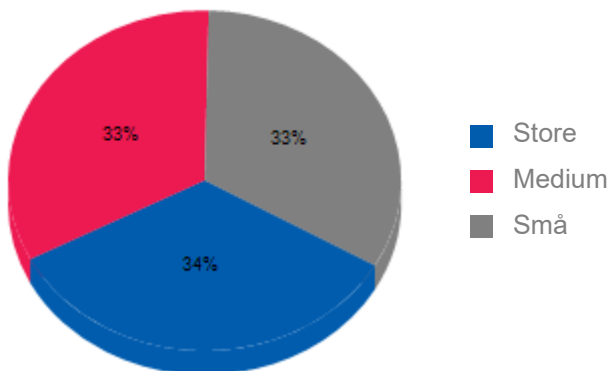
Antall konkurser



Konkursstatistikk

År	Ant. konkurser	Konkursrate
2024*	214	0.26
2023	417	0.51
2022	362	0.42

Størrelsesforhold i bransjen



Antall bedrifter*

Store

Medium

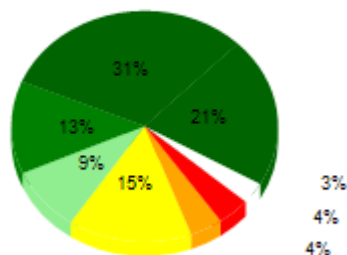
Små

Store = over 50 millioner i omsetning

Medium = mellom 10 og 50 millioner i omsetning

Små = mindre enn 10 millioner i omsetning

Risikoprofil på bransje



Risikoklasser - Begrenset ansvar

Policy

Kreditt frarådes: Svært høy risiko

Ikke kredittverdilig: Høy risiko

Kreditt mot sikkerhet anbefales: Over gjennomsnittlig risiko

Lave kredittbeløp anbefales: Under gjennomsnittlig risiko

Kredittverdilig: Under gjennomsnittlig risiko

God kredittverdighet: Under gjennomsnittlig risiko

Beste kredittverdighet: Lav risiko

Absolutt beste kredittverdighet: Svært lav risiko